

Procédure d'interactions sur Zoom :

zoom SOLUTIONS ▾ FORFAITS ET TARIF CONTACTER SERVICE VENTES SE JOINDRE À UNE RÉUNION SE CONNECTER ANIMER UNE RÉUNION ▾ 1. INSCRIVEZ-VOUS, C'EST GRATUIT

DEMANDER UNE DÉMO 1.888.799.9666 RESSOURCES ▾ ASSISTANCE

Zoom : leader du Magic Quadrant 2019 de Gartner, consacré aux solutions de réunion

Saisissez votre email professionnel [Inscrivez-vous gratuitement](#)

Consultez notre [Politique sur les données confidentielles](#).

Figure 1. Magic Quadrant for Meeting Solutions

Quadrant	Companies
CHALLENGERS	None
LEADERS	Microsoft, Cisco, Zoom
NICHE PLAYERS	Google, Adobe, Huawei, Enghouse Systems (Vidyo), Toucan, PG, Anya, ZTE
VISIONARIES	LogMeIn, Postp, BlueJeans, StarLeaf, Lifesize

As of August 2019 © Gartner, Inc.

Zoom a reçu une cote globale du client de 4,69 sur 5. [Lire le rapport](#)

Gartner.

Une expérience d'entreprise constante.

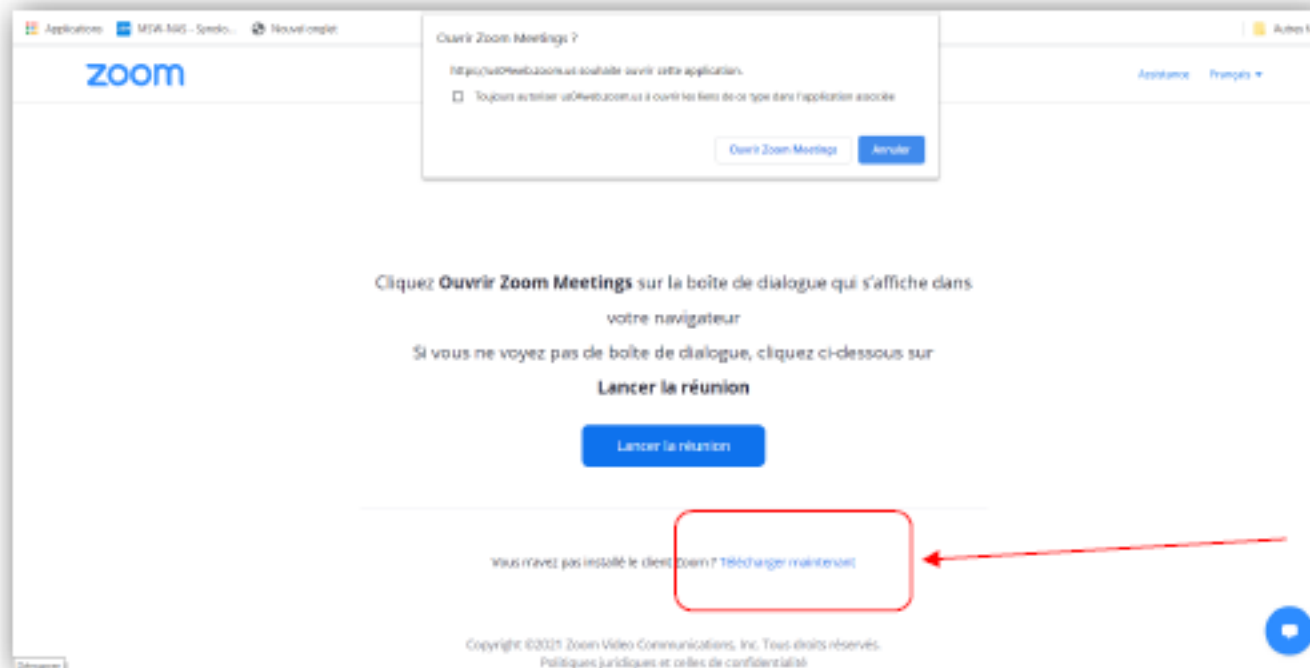


Connexion



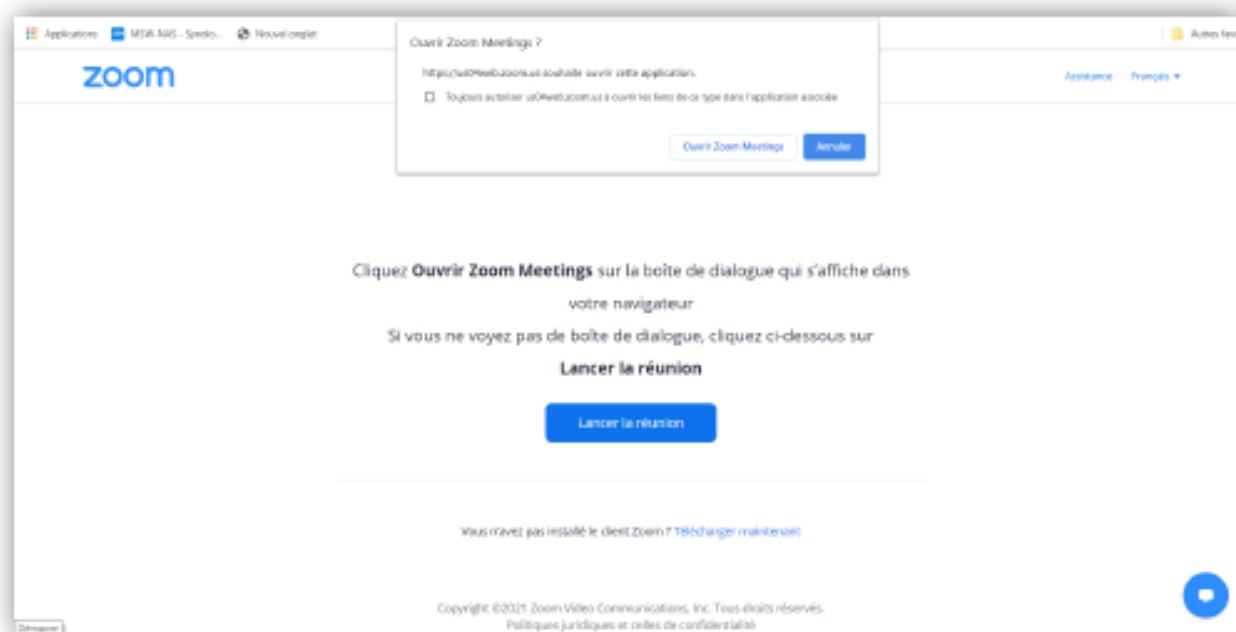
1. Télécharger

Si cela n'est pas encore fait, téléchargez l'application (gratuite) zoom sur votre ordinateur via le lien [ici](#) ou comme ci-dessous.

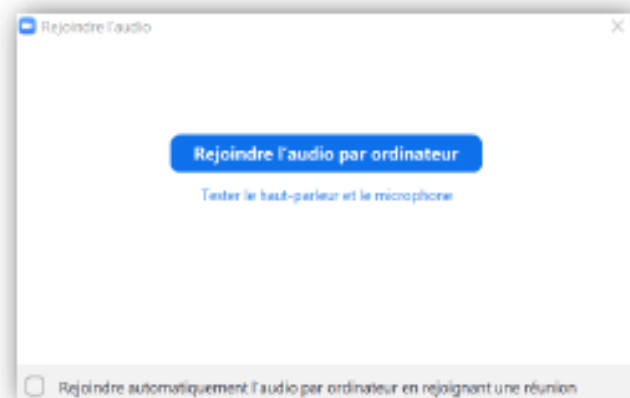


2. Se connecter

Cliquez sur le lien de connexion que vous avez reçu par mail. Ouvrez ensuite zoom meeting.

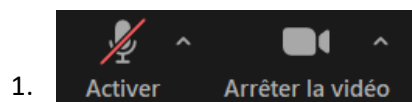


La plateforme vous demande de rejoindre l'audio par ordinateur comme ci-dessous.

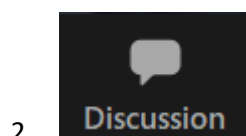


Lors de votre arrivée en réunion, nous vous demandons de couper le son et d'activer votre vidéo.

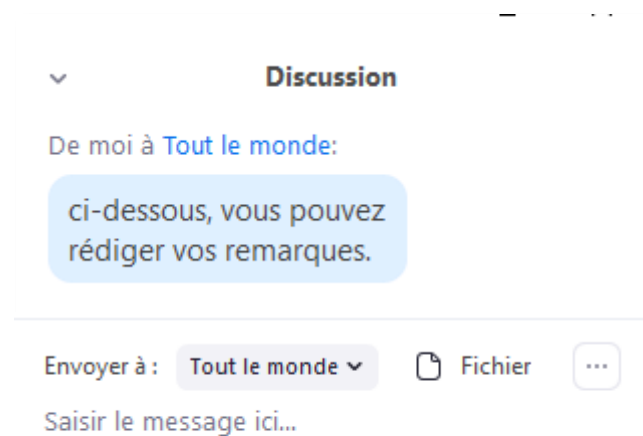
Une fois la réunion lancée, il vous est possible d'interagir avec les autres participants via le panneau situé en bas de votre écran.



Lors de votre arrivée en réunion, nous vous demandons de couper le son et d'activer votre vidéo.



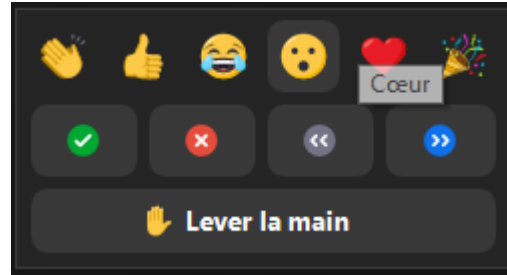
Il vous est cependant toujours possible d'interagir avec les différentes personnes par le chat. Soyez attentif à ce chat car nous pourrions l'utiliser pour vous partager des liens à consulter pour un sondage par exemple.



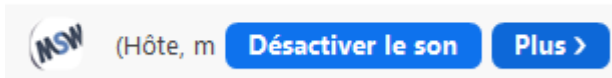


3.

Si vous souhaitez prendre la parole, nous vous invitons à lever la main, nous serons informés de votre demande et vous inviterons à réactiver le son. Il est possible d'approuver une décision avec les outils présents sur cet onglet.



▼ Participants (1)



4.

En début de séance, nous vous demandons de vous renommer grâce à l'onglet « Participants ». Cet onglet vous permettra aussi de voir qui vote ou qui est présent lors de la réunion.



Pour plus d'informations concernant cette plateforme, nous restons à votre disposition.

Cordialement,

L'équipe Musées et Société en Wallonie

